



У К Р А І Н А  
ЖИТОМИРСЬКА ОБЛАСТЬ  
ХОРОШІВСЬКИЙ РАЙОН

## ІРШАНСЬКА СЕЛИЩНА РАДА

# Р І Ш Е Н Н Я

## ДЕСЯТА СЕСІЯ РАДИ СЬОМОГО СКЛИКАННЯ

від 22 серпня 2017 року

№ 312

### Про затвердження звіту про виконання селищного бюджету за I півріччя 2017 року

Заслухавши інформацію в.о.начальника відділу фінансів Глазунової Н.В., керуючись статтею 26 Закону України „Про місцеве самоврядування в Україні”, статтею 80 Бюджетного кодексу України та враховуючи висновки постійної комісії селищної ради з питань планування фінансів, бюджету та соціально-економічного розвитку, селищна рада

### ВИРІШИЛА:

Затвердити звіт про виконання селищного бюджету за I півріччя 2017 року згідно додатку 1:

по доходах в сумі 25 386 324,1 грн., по видатках – 21 546 089,46 грн., у тому числі:

по загальному фонду бюджету:

по доходах в сумі 24 272 067,92 грн., по видатках – 20 300 508,87 грн.

по спеціальному фонду бюджету:

по доходах в сумі 1 114 256,18 грн., по видатках – 1 245 580,59 грн.

Селищний голова :

А. Б. Рак

**Звіт про виконання селищного бюджету за I півріччя 2017 року**  
за січень - червень 2017 року  
бюджет ОТГ ІРШАНСЬК - 694

Додаток I  
до рішення від 22.08.2017 року №312 селищної ради  
"Про виконання селищного бюджету за I півріччя 2017 року"

Періодичність: квартална, річна

грн.

Найменування	Код бюджетної класифікації	Загальний фонд		Спеціальний фонд		Разом			% виконання
		затверджено місцевими радами на звітний рік з урахуванням змін	виконано за звітний період (рік)	затверджено місцевими радами на звітний рік з урахуванням змін	виконано за звітний період (рік)	затверджено місцевими радами на звітний рік з урахуванням змін	виконано за звітний період (рік)	усього	
1	2	3	6	7	10	12	15		
Податкові надходження	10000000	16 500 000,00	10 332 359,72	0,00	14 432,65	16 500 000,00	10 346 792,37	62,71%	
Податки на доходи, податки на прибуток, податки на збільшення ринкової вартості	11000000	11 765 000,00	7 052 351,26	0,00	0,00	11 765 000,00	7 052 351,26	59,94%	
Податок та збір на доходи фізичних осіб	11010000	11 765 000,00	7 052 351,26	0,00	0,00	11 765 000,00	7 052 351,26	59,94%	
Податок на доходи фізичних осіб, що сплачується податковими агентами, із доходів платника податку у вигляді заробітної плати	11010100	11 765 000,00	6 984 770,52	0,00	0,00	11 765 000,00	6 984 770,52	59,37%	
Податок на доходи фізичних осіб, що сплачується податковими агентами, із доходів платника податку інших ніж заробітна плата	11010400	0,00	12 525,40	0,00	0,00	0,00	12 525,40		
Податок на доходи фізичних осіб, що сплачується фізичними особами за результатами річного декларування	11010500	0,00	55 055,34	0,00	0,00	0,00	55 055,34		
Рентна плата та плата за використання інших природних ресурсів	13000000	35 000,00	1 115,50	0,00	0,00	35 000,00	1 115,50	3,19%	
Рентна плата за спеціальне використання лісових ресурсів	13010000	35 000,00	1 115,50	0,00	0,00	35 000,00	1 115,50	3,19%	
Рентна плата за спеціальне використання лісових ресурсів (крім рентної плати за спеціальне використання лісових ресурсів в частині деревини, заготовленої в порядку рубок головного користування)	13010200	35 000,00	1 115,50	0,00	0,00	35 000,00	1 115,50	3,19%	
Внутрішні податки на товари та послуги	14000000	500 000,00	286 117,38	0,00	0,00	500 000,00	286 117,38	57,22%	
Акцизний податок з вироблених в Україні підакцизних товарів (продукції)	14020000	20 000,00	24 009,44	0,00	0,00	20 000,00	24 009,44	120,05%	
Пальне	14021900	20 000,00	24 009,44	0,00	0,00	20 000,00	24 009,44	120,05%	
Акцизний податок з ввезених на митну територію України підакцизних товарів (продукції)	14030000	70 000,00	90 896,57	0,00	0,00	70 000,00	90 896,57	129,85%	
Пальне	14031900	70 000,00	90 896,57	0,00	0,00	70 000,00	90 896,57	129,85%	
Акцизний податок з реалізації суб'єктами господарювання роздрібною торгівлю підакцизних товарів	14040000	410 000,00	171 211,37	0,00	0,00	410 000,00	171 211,37	41,76%	

Найменування	Код бюджетної класифікації	Загальний фонд		Спеціальний фонд		Різом		% виконання
		затверджено місцевими радами на звітний рік з урахуванням зміни	виконано за звітний період (рік)	затверджено місцевими радами на звітний рік з урахуванням зміни	виконано за звітний період (рік)	затверджено місцевими радами на звітний рік з урахуванням зміни	виконано за звітний період (рік)	
1	2	3	6	7	10	12	15	
Місцеві податки	18000000	4 200 000,00	2 992 775,58	0,00	0,00	4 200 000,00	2 992 775,58	71,26%
Податок на майно	18010000	3 000 000,00	2 027 347,45	0,00	0,00	3 000 000,00	2 027 347,45	67,58%
Податок на нерухоме майно, відмінне від земельної ділянки, сплачений юридичними особами, які є власниками об'єктів житлової нерухомості	18010100	0,00	289,45	0,00	0,00	0,00	289,45	
Податок на нерухоме майно, відмінне від земельної ділянки, сплачений фізичними особами, які є власниками об'єктів житлової нерухомості	18010200	0,00	-28 852,44	0,00	0,00	0,00	-28 852,44	
Податок на нерухоме майно, відмінне від земельної ділянки, сплачений фізичними особами, які є власниками об'єктів нежитлової нерухомості	18010300	0,00	-1 616,89	0,00	0,00	0,00	-1 616,89	
Податок на нерухоме майно, відмінне від земельної ділянки, сплачений юридичними особами, які є власниками об'єктів нежитлової нерухомості	18010400	0,00	-13 148,84	0,00	0,00	0,00	-13 148,84	
Земельний податок з юридичних осіб	18010500	65 000,00	228 069,41	0,00	0,00	65 000,00	228 069,41	350,88%
Орендна плата з юридичних осіб	18010600	2 735 000,00	1 746 989,69	0,00	0,00	2 735 000,00	1 746 989,69	63,88%
Земельний податок з фізичних осіб	18010700	20 000,00	12 509,94	0,00	0,00	20 000,00	12 509,94	62,55%
Орендна плата з фізичних осіб	18010900	180 000,00	83 107,13	0,00	0,00	180 000,00	83 107,13	46,17%
Збір за місяць для паркування транспортних засобів	18020000	0,00	1 000,00	0,00	0,00	0,00	1 000,00	
Збір за місяць для паркування транспортних засобів, сплачений юридичними особами	18020100	0,00	1 000,00	0,00	0,00	0,00	1 000,00	
Туристичний збір	18030000	0,00	693,14	0,00	0,00	0,00	693,14	
Туристичний збір, сплачений юридичними особами	18030100	0,00	693,14	0,00	0,00	0,00	693,14	
Єдиний податок	18050000	1 200 000,00	963 734,99	0,00	0,00	1 200 000,00	963 734,99	80,31%
Єдиний податок з юридичних осіб	18050300	250 000,00	121 410,59	0,00	0,00	250 000,00	121 410,59	48,56%
Єдиний податок з фізичних осіб	18050400	950 000,00	842 324,40	0,00	0,00	950 000,00	842 324,40	88,67%
Інші податки та збори	19000000	0,00	0,00	0,00	14 432,65	0,00	14 432,65	
Екологічний податок	19010000	0,00	0,00	0,00	14 432,65	0,00	14 432,65	
Надходження від викидів забруднюючих речовин в атмосферне повітря стаціонарними джерелами забруднення	19010100	0,00	0,00	0,00	4 402,96	0,00	4 402,96	
Надходження від скидів забруднюючих речовин безпосередньо в водні об'єкти	19010200	0,00	0,00	0,00	2 135,55	0,00	2 135,55	
Надходження від розміщення відходів у спеціально відведених для цього місцях чи на об'єктах, крім розміщення окремих видів відходів як вторинної сировини	19010300	0,00	0,00	0,00	7 894,14	0,00	7 894,14	


Найменування	Код бюджетної класифікації	Загальний фонд		Спеціальний фонд		Разом		% виконання
		затверджено місцевими радами на звітний рік з урахуванням змін	виконано за звітний період (рік)	затверджено місцевими радами на звітний рік з урахуванням змін	виконано за звітний період (рік)	затверджено місцевими радами на звітний рік з урахуванням змін	виконано за звітний період (рік)	
					усього		усього	
1	2	3	6	7	10	12	15	
Неподаткові надходження	20000000	0,00	11 270,20	380 000,00	451 344,53	380 000,00	462 614,73	121,74%
Доходи від власності та підприємницької діяльності	21000000	0,00	1 700,00	0,00	0,00	0,00	1 700,00	
Інші надходження	21080000	0,00	1 700,00	0,00	0,00	0,00	1 700,00	
Адміністративні штрафи та інші санкції	21081100	0,00	1 700,00	0,00	0,00	0,00	1 700,00	
Адміністративні збори та платежі, доходи від некомерційної господарської діяльності	22000000	0,00	6 319,32	0,00	0,00	0,00	6 319,32	
Плата за надання адміністративних послуг	22010000	0,00	6 228,00	0,00	0,00	0,00	6 228,00	
Плата за надання інших адміністративних послуг	22012500	0,00	1 948,00	0,00	0,00	0,00	1 948,00	
Адміністративний збір за державну реєстрацію речових прав на нерухоме майно та їх обтяжень	22012600	0,00	4 280,00	0,00	0,00	0,00	4 280,00	
Державне мито	22090000	0,00	91,32	0,00	0,00	0,00	91,32	
Державне мито, що сплачується за місцем розгляду та оформлення документів, у тому числі за оформлення документів на спадщину і дарування	22090100	0,00	57,32	0,00	0,00	0,00	57,32	
Державне мито, пов'язане з видачею та оформленням закордонних паспортів (посвідок) та паспортів громадян України	22090400	0,00	34,00	0,00	0,00	0,00	34,00	
Інші неподаткові надходження	24000000	0,00	3 250,88	0,00	16,55	0,00	3 267,43	
Інші надходження	24060000	0,00	3 250,88	0,00	16,55	0,00	3 267,43	
Інші надходження	24060300	0,00	3 250,88	0,00	0,00	0,00	3 250,88	
Грошові стягнення за шкоду, заподіяну порушенням законодавства про охорону навколишнього природного середовища внаслідок господарської та іншої діяльності	24062100	0,00	0,00	0,00	16,55	0,00	16,55	
Власні надходження бюджетних установ	25000000	0,00	0,00	380 000,00	451 327,98	380 000,00	451 327,98	118,77%
Надходження від плати за послуги, що надаються бюджетними установами згідно із законодавством	25010000	0,00	0,00	380 000,00	429 364,49	380 000,00	429 364,49	112,99%
Плата за послуги, що надаються бюджетними установами згідно з їх основною діяльністю	25010100	0,00	0,00	360 000,00	357 555,64	360 000,00	357 555,64	99,32%
Надходження бюджетних установ від додаткової (господарської) діяльності	25010200	0,00	0,00	0,00	0,00	0,00	0,00	
Плата за оренду майна бюджетних установ	25010300	0,00	0,00	20 000,00	66 966,72	20 000,00	66 966,72	334,83%
Надходження бюджетних установ від реалізації в установленому порядку майна (крім нерухомого майна)	25010400	0,00	0,00	0,00	4 842,13	0,00	4 842,13	
Інші джерела власних надходжень бюджетних установ	25020000	0,00	0,00	0,00	21 963,49	0,00	21 963,49	
Благодійні внески, гранти та дарунки	25020100	0,00	0,00	0,00	18 148,22	0,00	18 148,22	
Кошти, що отримують бюджетні установи від підприємств, організацій, фізичних осіб та від інших бюджетних установ для виконання цільових заходів, у тому числі заходів з відчуження для суспільних потреб земельних ділянок та розмішених на них інших об'єктів нерухомого майна, що перебувають у приватній власності фізичних або юридичних осіб	25020200	0,00	0,00	0,00	3 815,27	0,00	3 815,27	

Найменування	Код бюджетної класифікації		Загальний фонд		Спеціальний фонд		Раюм		% виконання
			затверджено місцевими радами на звітний рік з урахуванням зміни	виконано за звітний період (рік)	затверджено місцевими радами на звітний рік з урахуванням зміни	виконано за звітний період (рік)	затверджено місцевими радами на звітний рік з урахуванням зміни	виконано за звітний період (рік)	
						усього		усього	
1	2		3	6	7	10	12	15	
Доходи від операцій з капіталом		30000000	0,00	0,00	0,00	53 602,00	0,00	53 602,00	
Надходження від продажу основного капіталу		31000000	0,00	0,00	0,00	16 080,00	0,00	16 080,00	
Кошти від відчуження майна, що належить Автономній Республіці Крим та майна, що перебуває в комунальній власності		31030000	0,00	0,00	0,00	16 080,00	0,00	16 080,00	
Кошти від продажу землі і нематеріальних активів		33000000	0,00	0,00	0,00	37 522,00	0,00	37 522,00	
Кошти від продажу землі		33010000	0,00	0,00	0,00	37 522,00	0,00	37 522,00	
Кошти від продажу земельних ділянок несільськогосподарського призначення, що перебувають у державній або комунальній власності, та земельних ділянок, які знаходяться на території Автономної Республіки Крим		33010100	0,00	0,00	0,00	37 522,00	0,00	37 522,00	
Цільові фонди		50000000	0,00	0,00	0,00	42 367,00	0,00	42 367,00	
Цільові фонди, утворені Верховною Радою Автономної Республіки Крим, органами місцевого самоврядування та місцевими органами виконавчої влади		50110000	0,00	0,00	0,00	42 367,00	0,00	42 367,00	
<b>Усього доходів без урахування міжбюджетних трансфертів</b>		<b>90010100</b>	<b>16 500 000,00</b>	<b>10 343 629,92</b>	<b>380 000,00</b>	<b>561 746,18</b>	<b>16 880 000,00</b>	<b>10 905 376,10</b>	64,61%
Додаткова дотація з державного бюджету місцевим бюджетам на здійснення переданих з державного бюджету видатків з утримання закладів освіти та охорони здоров'я		41020200	4 606 700,00	2 303 400,00	0,00	0,00	4 606 700,00	2 303 400,00	50,00%
Субвенція з державного бюджету місцевим бюджетам на відшкодування вартості лікарських засобів для лікування окремих захворювань		41033600	78 716,00	26 238,00	0,00	0,00	78 716,00	26 238,00	33,33%
Освітня субвенція з державного бюджету місцевим бюджетам (бюджети: обласний та міста Києва)		41033900	13 884 700,00	8 552 000,00	0,00	0,00	13 884 700,00	8 552 000,00	61,59%
Медична субвенція з державного бюджету місцевим бюджетам (бюджети: обласний та міста Києва)		41034200	5 706 400,00	2 852 800,00	0,00	0,00	5 706 400,00	2 852 800,00	49,99%
Субвенція з державного бюджету місцевим бюджетам на здійснення заходів щодо соціально-економічного розвитку окремих територій		41034500	0,00	151 000,00	0,00	0,00	0,00	151 000,00	
Інші субвенції		41035000	43 000,00	43 000,00	212 000,00	212 000,00	255 000,00	255 000,00	100,00%
Субвенція за рахунок залишку коштів освітньої субвенції з державного бюджету місцевим бюджетам, що утворилась на початок бюджетного періоду		41035200	0,00	0,00	340 510,00	340 510,00	340 510,00	340 510,00	100,00%
<b>Усього доходів</b>		<b>90010300</b>	<b>16 819 516,00</b>	<b>24 272 067,92</b>	<b>932 510,00</b>	<b>1 114 256,18</b>	<b>41 752 026,00</b>	<b>25 386 324,10</b>	60,80%

Найменування	Код бюджетної класифікації			Загальний фонд		Спеціальний фонд		Разом		виконання
				втверджено місцевими радами на звітний рік з урахуванням змін	виконано за звітний період (рік)	виконано за звітний період (рік)	усього	втверджено місцевими радами на звітний рік з урахуванням змін	виконано за звітний період (рік)	
1	2	3	6	7	10	12	15			
Державне управління	0100		9102	2 834 500,00	1 504 239,65	0,00	0,00	2 834 500,00	1 504 239,65	53,07%
Організаційне, інформаційно-аналітичне та матеріально-технічне забезпечення діяльності обласної ради, районної ради, районної у місті ради (у разі її створення), міської, селищної, сільської рад	0170	0111	9102	2 834 500,00	1 504 239,65	0,00	0,00	2 834 500,00	1 504 239,65	53,07%
Освіта	1000		9102	23 414 598,00	12 253 240,53	353 112,00	71 414,83	23 767 710,00	12 324 655,36	51,85%
Надання загальної середньої освіти загальноосвітніми навчальними закладами (в т.ч. школою-дитячим садком, інтернатом при школі), спеціалізованими школами, ліцеями, гімназіями, колеґіумами	1020	0921	9102	23 017 598,00	12 035 376,69	353 112,00	71 414,83	23 370 710,00	12 106 791,52	51,80%
Надання позашкільної освіти позашкільними закладами освіти, заходи із позашкільної роботи з дітьми	1090	0960	9102	306 000,00	144 084,17	0,00	0,00	306 000,00	144 084,17	47,09%
Підвищення кваліфікації, перепідготовка кадрів іншими закладами післядипломної освіти	1150	0950	9102	19 000,00	16 965,08	0,00	0,00	19 000,00	16 965,08	89,29%
Інші освітні програми	1220*	0990	9102	72 000,00	56 814,59	0,00	0,00	72 000,00	56 814,59	78,91%
Охорона здоров'я	2000		9102	2 565 276,00	1 135 071,04	0,00	7 625,00	2 565 276,00	1 142 696,04	44,54%
Первинна медична допомога населенню	2180	0726	9102	2 565 276,00	1 135 071,04	0,00	7 625,00	2 565 276,00	1 142 696,04	44,54%
Соціальний захист та соціальне забезпечення	3000		9102	467 900,00	206 193,36	0,00	3 815,27	467 900,00	210 008,63	44,88%
Надання соціальних та реабілітаційних послуг громадянам похилого віку, інвалідам, дітям-інвалідам в установах соціального обслуговування	3100		9102	281 900,00	118 920,56	0,00	0,00	281 900,00	118 920,56	42,19%
Забезпечення соціальними послугами за місцем проживання громадян, які не здатні до самообслуговування у зв'язку з похилим віком, хворобою, інвалідністю	3104	1020	9102	281 900,00	118 920,56	0,00	0,00	281 900,00	118 920,56	42,19%
Здійснення соціальної роботи з вразливими категоріями населення	3130		9102	114 400,00	48 057,52	0,00	0,00	114 400,00	48 057,52	42,01%
Центри соціальних служб для сім'ї, дітей та молоді	3131	1040	9102	114 400,00	48 057,52	0,00	0,00	114 400,00	48 057,52	42,01%
Організація та проведення громадських робіт	3240	1050	9102	11 600,00	3 815,28	0,00	3 815,27	11 600,00	7 630,55	65,78%
Інші видатки на соціальний захист населення	3400*	1090	9102	60 000,00	35 400,00	0,00	0,00	60 000,00	35 400,00	59,00%
Культура і мистецтво	4000		9102	2 648 000,00	1 479 717,11	0,00	89 234,34	2 648 000,00	1 568 951,45	59,25%
Бібліотеки	4060	0824	9102	280 500,00	120 357,74	0,00	0,00	280 500,00	120 357,74	42,91%
Палаци і будинки культури, клуби та інші заклади клубного типу	4090	0828	9102	307 500,00	146 749,63	0,00	0,00	307 500,00	146 749,63	47,72%
Школи естетичного виховання дітей	4100	0960	9102	2 060 000,00	1 212 609,74	0,00	88 734,34	2 060 000,00	1 301 344,08	63,17%
Інші культурно-освітні заклади та заходи	4200*	0829	9102	0,00	0,00	0,00	500,00	0,00	500,00	
Фізична культура і спорт	5000		9102	335 400,00	201 867,86	0,00	0,00	335 400,00	201 867,86	60,19%
Розвиток дитячо-юнацького та резервного спорту	5030		9102	295 400,00	175 729,89	0,00	0,00	295 400,00	175 729,89	59,49%
Утримання та навчально-тренувальна робота комунальних дитячо-юнацьких спортивних шкіл	5031	0810	9102	295 400,00	175 729,89	0,00	0,00	295 400,00	175 729,89	59,49%
Інші заходи з розвитку фізичної культури та спорту	5060		9102	40 000,00	26 137,97	0,00	0,00	40 000,00	26 137,97	65,34%
Підтримка спорту вищих досягнень та організацій, які здійснюють фізкультурно-спортивну діяльність в регіоні	5062	0810	9102	40 000,00	26 137,97	0,00	0,00	40 000,00	26 137,97	65,34%

Найменування	Код бюджетної класифікації		Загальний фонд		Спеціальний фонд		Разом		% виконання	
			виконано за звітний період (рік)	виконано за звітний період (рік)	усього	виконано за звітний період (рік)	усього			
								виконано за звітний період (рік)		усього
1	2	3	4	5	6	7	8	9	10	
Житлово-комунальне господарство	6000		9102	751 793,00	266 211,02	401 105,00	122 723,02	1 152 898,00	388 934,04	33,74%
Благоустрій міст, сіл, селищ	6060	0620	9102	663 756,00	178 370,29	0,00	0,00	663 756,00	178 370,29	26,87%
Забезпечення функціонування комбінатів комунальних підприємств, районних виробничих об'єднань та інших підприємств, установ та організацій житлово-комунального господарства	6130	0620	9102	88 037,00	87 840,73	401 105,00	122 723,02	489 142,00	210 563,75	43,05%
Будівництво	6300		9102	0,00	0,00	565 792,00	365 791,40	565 792,00	365 791,40	64,65%
Реалізація заходів щодо інвестиційного розвитку території	6310	0490	9102	0,00	0,00	565 792,00	365 791,40	565 792,00	365 791,40	64,65%
Транспорт, дорожнє господарство, зв'язок, телекомунікації та інформатика	6600		9102	1 047 865,00	148 000,30	0,00	0,00	1 047 865,00	148 000,30	14,12%
Утримання та розвиток інфраструктури доріг	6650	0456	9102	1 047 865,00	148 000,30	0,00	0,00	1 047 865,00	148 000,30	14,12%
Охорона навколишнього природного середовища та ядерна безпека	7600		9102	0,00	0,00	1 105 139,00	584 976,73	1 105 139,00	584 976,73	52,91%
Охорона та раціональне використання природних ресурсів	7610		9102	0,00	0,00	1 105 139,00	584 976,73	1 105 139,00	584 976,73	52,91%
Охорона і раціональне використання земель	7612	0511	9102	0,00	0,00	1 105 139,00	584 976,73	1 105 139,00	584 976,73	52,91%
Інші видатки	8600*	0133	9102	50 000,00	0,00	0,00	0,00	50 000,00	0,00	
<b>Усього видатків без урахування міжбюджетних трансфертів</b>	<b>900201</b>		<b>9102</b>	<b>34 115 332,00</b>	<b>17 194 540,87</b>	<b>2 425 148,00</b>	<b>1 245 580,59</b>	<b>36 540 480,00</b>	<b>18 440 121,46</b>	<b>50,46%</b>
Реверсна дотація	8120	0180	9102	2 860 800,00	1 430 400,00	0,00	0,00	2 860 800,00	1 430 400,00	50,00%
Субвенція з місцевого бюджету державному бюджету на виконання програм соціально-економічного та культурного розвитку регіонів	8370	0180	9102	15 000,00	5 000,00	0,00	0,00	15 000,00	5 000,00	33,33%
Медична субвенція з державного бюджету місцевим бюджетам	0180	8390		3 423 840,00	1 644 668,00	-	-	3 423 840,00	1 644 668,00	48,04%
Інші субвенції	8800*	0180	9102	32 045,00	25 900,00	0,00	0,00	32 045,00	25 900,00	80,82%
<b>Усього видатків</b>	<b>900203</b>		<b>9102</b>	<b>40 447 017,00</b>	<b>20 300 508,87</b>	<b>2 425 148,00</b>	<b>1 245 580,59</b>	<b>42 872 165,00</b>	<b>21 546 089,46</b>	<b>50,26%</b>
Дефіцит (-) /профіцит (+)**			1D	372 499,00	3 971 559,05	-1 492 638,00	-131 324,41	-1 120 139,00	3 840 234,64	
Кошти, що передаються із загального фонду бюджету до бюджету розвитку (спеціального фонду)			208400	-387 499,00	-387 497,74	387 499,00	387 497,74	0,00	0,00	
Кошти, що передаються із загального фонду бюджету до бюджету розвитку (спеціального фонду)			602400	-387 499,00	-387 497,74	387 499,00	387 497,74	0,00	0,00	

Селищний голова




А.Б.Рак

Перелік місцевих програм, які фінансуються за рахунок коштів селищного бюджету у 2017 році

Код програмної класифікації видатків та кредитування місцевих бюджетів	Код Типової програмної класифікації видатків та кредитування місцевих бюджетів	Код функціональної класифікації видатків та кредитування бюджетів	Найменування головного розпорядника, відповідального виконавця, бюджетної програми або напрямку видатків згідно з типовою відомчою / ТПКВКМЬ	Найменування місцевої програми	Заплановано Загальний фонд	Профінансовано (мі) / Загальний фонд	Заплановано Спеціальний фонд	Профінансовано (мі) / Спеціальний фонд	Заплановано Разом загальний та спеціальний фонд	Профінансовано (мі) / Разом загальний та спеціальний фонд	Відсоток фінансування
0100000			Іршанська селищна рада		1 600 679	479 438	1 105 139	584 977	2 705 818	1 064 415	39,34%
0110000			Іршанська селищна рада		1 600 679	479 438	1 105 139	584 977	2 705 818	1 064 415	39,34%
0111220	1220	0990	Інші освітні програми	Програма розвитку освіти Іршанської селищної ради (ОТГ) на 2016-2020 роки	72 000	56 815			72 000	56 815	78,91%
0113240	3240	1050	Організація та проведення громадських робіт	Програма зайнятості населення на 2017 рік	11 600	3 815			11 600	3 815	32,89%
0113400	3400	1090	Інші видатки на соціальний захист населення	Програма соціального захисту населення Іршанської ОТГ «Турбота» на 2017-2020 роки	80 000	35 400			80 000	35 400	44,25%
0115060	5060		Інші заходи з розвитку фізичної культури та спорту		40 000	26 138			40 000	26 138	65,34%
0115062	5062	0810	Підтримка спорту вищих досягнень та організацій, які здійснюють фізкультурно-спортивну діяльність в регіоні	Програма фінансової підтримки спорту та розвитку культури на території Іршанської ОТГ на 2016-2020 роки	40 000	26 138			40 000	26 138	65,34%
0116060	6060	0620	Благоустрій міст, сіл, селищ	Програма розвитку земельних відносин, екології та охорони навколишнього середовища земель Іршанської селищної ради на 2016-2020 роки	663 756	178 370			663 756	178 370	26,87%
0116650	6650	0456	Утримання та розвиток інфраструктури доріг	Програма по утриманню та ремонту автомобільних доріг Іршанської селищної ради (ОТГ) на 2016-2020 роки	636 278	148 000			636 278	148 000	23,26%
0117610	7610		Охорона та раціональне використання природних ресурсів				1 105 139	584 977	1 105 139	584 977	52,93%
0117612	7612	0511	Охорона і раціональне використання земель	Програма розвитку земельних відносин, екології та охорони навколишнього середовища земель Іршанської селищної ради на 2016-2020 роки			1 105 139	584 977	1 105 139	584 977	52,93%
0118370	8370	0180	Субвенція з місцевого бюджету державному бюджету на виконання програм соціально-економічного та культурного розвитку регіонів	Комплексна програма профілактики злочинності та правопорушень на території Іршанської ОТГ на 2016-2020 роки	5 000	5 000			5 000	5 000	100,00%
0118370	8370	0180	Субвенція з місцевого бюджету державному бюджету на виконання програм соціально-економічного та культурного розвитку регіонів	Цільова програма захисту населення і території Іршанської селищної ради (ОТГ) від надзвичайних ситуацій техногенного та природного характеру на 2016-2017 роки	10 000				10 000		0,00%
0118600	8600	0133	Інші видатки	Програма фінансової підтримки спорту та розвитку культури на території Іршанської ОТГ на 2016-2020 роки	50 000				50 000		0,00%
0118800	8800	0180	Інші субвенції	Програма розвитку медицини Іршанської селищної ради (ОТГ) на 2016-2020 роки	6 145				6 145		0,00%
0118800	8800	0180	Інші субвенції	Програма "Здійснення компенсаційних виплат фізичним особам, які надають соціальні послуги громадянам похилого віку, інвалідам, дітям інвалідам, важко хворим, які не здатні до самообслуговування і потребують постійної сторонньої допомоги на 2017-2020"	25 900	25 900			25 900	25 900	100,00%
Всього					1 600 679	479 438	1 105 139	584 977	2 705 818	1 064 415	39,34%

Селищний голова



А.Б.Рак



Додаток 3  
до рішення від 22.08.2017 року №312 селищної ради  
"Про виконання селищного бюджету за 1 півріччя 2017 року"

**Перелік об'єктів, видатки на які у 2017 році проводяться за рахунок коштів бюджету розвитку**

грн.

Код програмної класифікації видатків та кредитування місцевих бюджетів	Код Типової програмної класифікації видатків та кредитування місцевих бюджетів	Код функціональної класифікації видатків та кредитування бюджету	Найменування головного розпорядника, відповідального виконавця, бюджетної програми або напрямку видатків згідно з типовою відомчою / ТПКВКМБ	Назва об'єктів відповідно до проектно-кошторисної документації тощо	Передбачено видатків на поточний рік	Профінансовано	Відсоток фінансування
0100000			Іршанська селищна рада				
0110000			Іршанська селищна рада				
0116310	6310	0490	Реалізація заходів щодо інвестиційного розвитку території		1 349 972,00	365 792,00	27.10%
			в тому числі по об'єкту				
				Виготовлення проектно-кошторисної документації "Реконструкція (теплова санація) корпусу дитячого садочку "Білочка" Іршанського НВК "Гімназія-ДНЗ" Хорошівського району, Житомирської області"	344 613,00	344 613,00	100.00%
				Виготовлення кошторисної документації по об'єкту "Реконструкція приміщення адміністративної будівлі по вул.Гулія 7 в смт Іршанську Володарсько-Волинського (Хорошівського) району, Житомирської області для розміщення ЦНАПу"	21 179,00	21 179,00	100,00%
				Реконструкція приміщення адміністративної будівлі по вул.Гулія 7 в смт Іршанську Володарсько-Волинського (Хорошівського) району, Житомирської області для розміщення ЦНАПу	255 180,00		0,00%
				Реконструкція (теплова санація) корпусу початкової школи Іршанського НВК "Гімназія-ДНЗ"	729 000,00		0,00%
<b>Всього</b>					<b>1 349 972,00</b>	<b>365 792,00</b>	<b>27,10%</b>

Селищний голова



А.Б.Рак

## ПОЯСНЮВАЛЬНА ЗАПИСКА ПРО ВИКОНАННЯ ІРШАНСЬКОГО СЕЛИЩНОГО БЮДЖЕТУ ЗА I ПІВРІЧЧЯ 2017 РОКУ

### Доходи бюджету

За I півріччя 2017 року до селищного бюджету надійшло 25 386,3 тис.грн., з них надходження до загального фонду (ЗФ) 24 272,1 тис. грн. (95,6%), спеціального фонду (СФ) – 1 114,3 тис.грн.(4,4%).

У складі доходів враховано 14 481 тис. грн. (57%) трансфертів від органів державного управління.

Порівняно з відповідним періодом 2016 року доходи селищного бюджету збільшилися на 8 824,4 тис.грн. (53,3%).



До загального фонду селищного бюджету надійшло 10 343,6 тис. грн. власних доходів, що становить 104,7% до завдання на звітний період, понад план надійшло 465 тис. грн. Досягнуто приросту власних доходів порівняно з відповідним періодом 2016 року на 1 200,1 тис.грн. або 13,1%.

У складі доходів селищного бюджету:

7 052,4 тис. грн. податку на доходи фізичних осіб (68,2% від доходів ЗФ без трансфертів),

2 027,3 тис. грн. податок на майно (19,6%),

963,7 тис.грн. єдиного податку (9,3%),

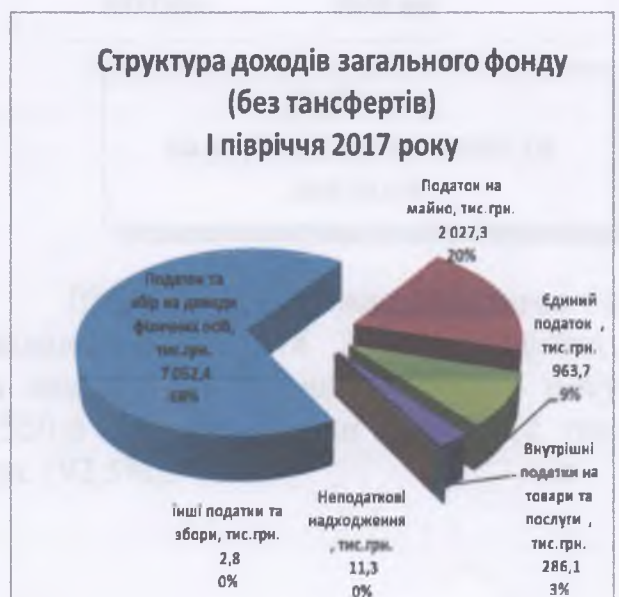
286,1 тис. грн. акцизний податок,

1,1 тис. грн. рентна плата за спеціальне використання лісових ресурсів,

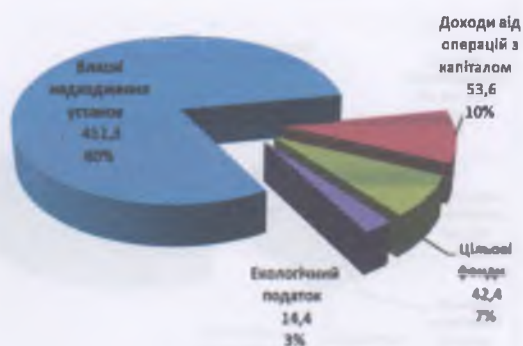
1 тис. грн. за збір за місця паркування,

0,7 тис. грн. туристичний збір,

11,3 тис.грн. неподаткові надходження.



### Структура надходжень спеціального фонду (без трансфертів) I півріччя 2017 року



До спеціального фонду селищного бюджету надійшло 561,7 тис. грн. власних надходжень:

- 451,3 тис. грн. власні надходження установ,
- 53,6 тис. грн. доходи від операцій з капіталом,
- 42,4 тис. грн. цільові фонди,
- 14,4 тис. грн. екологічний податок.

### Видатки бюджету

Видатки селищного бюджету виконані у сумі 21 546,1 тис. грн., з приростом до аналогічного періоду минулого року на 6 655,5 тис. грн. або 44,7 %, з урахуванням переданих трансфертів 3 241,1 тис. грн.

### Видатки загального фонду

Із загального фонду бюджету видатки на утримання бюджетних установ, фінансування селищних програм і заходів спрямовано 17 080,6 тис. грн. та передано трансфертів іншим бюджетам/підприємствам – 3 219,9 тис. грн.



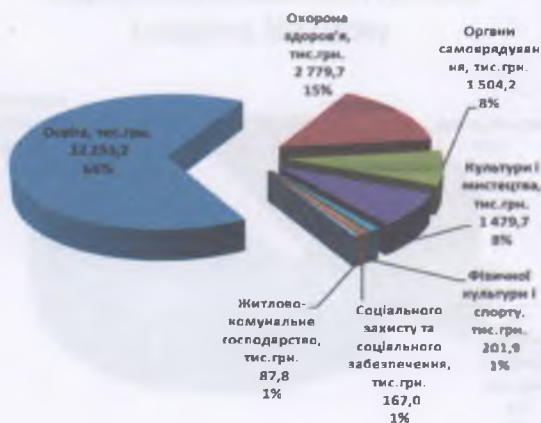
### Видатки на утримання установ та закладів

Видатки на утримання установ та закладів склали 18 385,8 тис. грн., за аналогічний період минулого року 9 550,6 тис. грн., зросли на 8 835,2 тис. грн. (92,5%).



І півріччя 2017 року із загального фонду селищного бюджету спрямовано на утримання установ та закладів:

#### Видатки на утримання установ та закладів I півріччя 2017 року



– 167 тис. грн. (+149,7 тис. грн.),

Житлово-комунальне господарство - 87,8 тис. грн.

#### Захищені видатки

На захищені статті видатків використано 19 586,3 тис. грн., що на 7 192,5 тис. грн. (58%) більше, ніж за аналогічний період минулого року, спрямовано на:

оплату праці з нарахуваннями - 14 366,9 тис. грн. (+7 063,5 тис. грн., або +96,7%),

#### Захищені видатки селищного бюджету I півріччя 2017 року (факт)



медикаменти та перев'язувальні матеріали – 40,8 тис. грн. (+31,9 тис. грн., +361,1%).

Освіти - 12 253,2 тис. грн., видатки зросли у порівнянні з аналог. періодом минулого року на 5 071,4 тис. грн. (70,6%),

Охорони здоров'я – 2 779,7 тис. грн. (ЦПМСД передано до місцевого бюджету у травні 2016 року),

Органи самоврядування – 1 504,2 тис. грн. (+374,2 тис. грн., 33,1%),

Культури і мистецтва – 1 479,7 тис. грн. (+514,9 тис. грн., 53,4%),

Фізичної культури і спорту - 201,9 тис. грн.,

Соціального захисту та соц.забезпечення



поточні трансферти органам державного управління інших рівнів - 3 106 тис. грн. (-147,136 тис. грн., - 4,5%),

оплату комунальних послуг та енергоносіїв – 1 609,3 тис. грн. (+344,2 тис. грн., +27,2%),

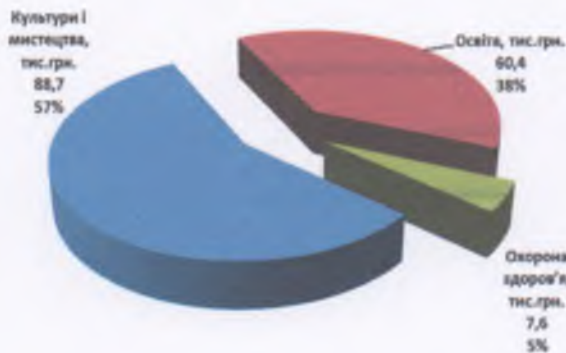
продукти харчування – 411,5 тис. грн. (-101,6 тис. грн., -19,8%),

поточні трансферти населенню – 51,8 тис. грн. (+1,6 тис. грн., 3,2%),

### Видатки спеціального фонду

Видатки спеціального фонду селищного бюджету за I півріччя 2017 року виконані у сумі 1 245,6 тис. грн., з урахуванням трансфертів 21,1 тис. грн.

#### Фінансування за рахунок власних надходжень бюджетних установ I півріччя 2017 року



### Видатки за рахунок власних надходжень

За рахунок власних надходжень бюджетних установ зі спеціального фонду селищного бюджету профінансовано 156,8 тис. грн., у тому числі по закладах:

освіти – 60,4 тис. грн.,  
первинної медичної допомоги – 7,6 тис. грн.,  
культури і мистецтва – 88,7 тис. грн.

### Видатки розвитку

Видатки розвитку СФ становлять 972,5 тис. грн., з них:

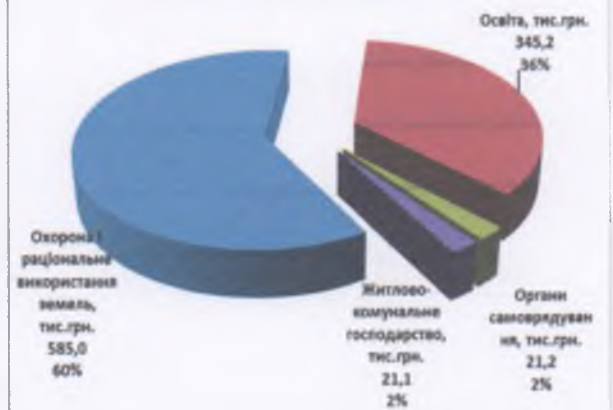
585 тис. грн. капітальний ремонт берегоукріплення з днопоглибленням водойми для покращення технічного та екологічного стану с.Добринь,

344,6 тис. грн. виготовлення проектно-кошторисної документації "Реконструкція (теплова санація) корпусу дитячого садочку "Білочка" Іршанського НВК "Гімназія-ДНЗ" Хорошівського району, Житомирської області",

21,2 тис. грн. виготовлення кошторисної документації по об'єкту

"Реконструкція приміщення адміністративної будівлі по вул.Гулія 7 в смт Іршанську Володарсько-Волинського (Хорошівського) району, Житомирської області для розміщення ЦНАПу".

#### Видатки розвитку спеціального фонду селищного бюджету за I півріччя 2017 року



### Трансферти

Із селищного бюджету протягом звітного періоду перераховано 3 241,1 тис. грн. трансфертів, у т.ч.:

1 644,7 тис. грн. - Мед.субвенція з державного бюджету місцевим бюджетам,  
1 430,4 тис. грн. - Реверсна дотація,

135,1 тис. грн. - Субсидії та поточні трансферти підприємствам (установам, організаціям),

25,9 тис. грн. - Компенсація фізичним особам, які надають соціальні послуги,

5 тис. грн. - Субвенція з місцевого бюджету державному бюджету на виконання програм соціально-економічного та культурного розвитку регіонів.